



## SQUARE DSP COLOR CCD CAMERA







このたびは、小型高詳細CCDカメラをお買い求めいただきありがとうございます。お客様や他の人々への危害や財産への損害を未然に防ぎ、本製品を安全にお使いいただくために、守っていただきたい事項を記載しています。内容をよく理解された上でお使いください。なお、本書には別売品のACアダプタについての注意事項を含めて記載しています。記載内容を無視して誤った使い方をしたときに生じる危害や損害／破損／トラブルについては、弊社の保証には含まれませんので、あらかじめご了承ください。

「表示の説明」本書に使われている表示と絵記号の意味


## 警告表示の意味


	<b>警告</b>	この表示の注意事項を守らないと、使用者が死亡または重傷を負う可能性が想定される内容を示しています。
	<b>注意</b>	この表示の注意事項を守らないと、使用者がけがをしたり、物的障害の発生が考えられる内容を示しています。


絵記号の意味    の中や近くに具体的な指示事項が描かれています。


	警告、注意を促す内容を示します。(例:  感電注意)
	してはいけない事項(禁止事項)を示します。(例:  分解禁止)
	しなければならない行為を示します。(例:  プラグをコンセントから抜く)


## 警告


 本製品の電源は、必ず当社指定のACアダプタを使用してください。指定以外のACアダプタを使用すると、入力電圧や端子の極性が異なることがあるため、火災や発煙・発火など本製品の故障の原因となります。


 本製品の分解や改造はしないでください。火災や感電・ケガの原因となります。修理は、弊社または販売店にご依頼ください。


 煙が出たり変な臭いや音が出たら、すぐに本製品の電源スイッチをオフにして電源プラグをコンセントから抜いてください。そのまま使用を続けると、ショートして火災になったり感電する恐れがあります。販売店または当社にご連絡ください。

 強い衝撃を与えないでください。落としたり、ぶつけたりして衝撃が加わると破損・発熱・発火・故障の原因となります。そのまま使用を続けると、ショートして火災になったり感電する恐れがあります。販売店または弊社にご相談ください。


 本体やケーブルの上に物を置かないでください。故障や火災・発火・発熱の原因となります。


 液体の入った容器など、水のかかる場所に置かないでください。発熱・発火・感電などの原因となります。


 ケーブル類を抜くときは、必ずプラグを持って抜いてください。ケーブル部分を持って引き抜くと感電や断線の原因となります。


 本製品の取り付け、取り外しをするときは、本製品および周辺機器の電源スイッチをオフにしてACコンセントからACアダプタを抜いてください。ACアダプタが、ACコンセントに接続されたまま取り付け、取り外しを行うと故障や感電の原因となります。


## 注意

 液体や異物などが内部に入ったら、すぐに本製品の電源スイッチをオフにして、ACコンセントからACアダプタを抜いてください。そのまま使用を続けると、ショートして火災になったり感電する恐れがあります。販売店または当社にご相談ください。

 長期間使用しないときは、電源プラグを抜いてください。ほこりがたまって発熱・発火などの原因になります。


 ときどきACアダプタを抜き、ほこりなどを除去してください。ほこりがたまるとう湿気などで絶縁不良になり、火災の原因になります。


 本製品やケーブル、コネクタ類に小さなお子様の手が届かないように機器を配置してください。

 湿気や水濡れ、極端な高温・低温の場所、振動の多い場所に設置しないでください。本製品の破損や発熱・発火・感電・故障などの原因となりますので、つぎのような場所には設置しないでください。


- 振動、ほこり、湿気が多い場所
- 水、雨水などで濡れやすい場所
- 直射日光の強い場所や電熱器具の近く
- 不安定な場所
- 漏電の危険が有る場所

## お手入れ

 溶剤や水を使用しないで、必ず乾いた布などで乾拭きしてください。本製品の塗装面はベンジンやシンナーなどの溶剤や水などで拭かないでください。退色の原因や通風孔から内部に溶剤や水などが入り、故障・発熱・発火の原因となります。

 お手入れの際は本機の電源スイッチをオフにして、ACアダプタをACコンセントから抜いてください。感電の危険があります。

## 本製品の廃棄方法について

 本製品を廃棄するときは、地方自治体の条例に従ってください。条例の内容については、各地方自治体にお問い合わせください。

## 仕様

信号形式	NTSC
イメージセンサ	SONY 1/3 High Resolution Super HAD CCD
画素数	41万(有効画素数 38万)
インターレース	2:1 インターレース
水平解像度	480TVライン
S/N 比	45dB以上(但し、AGC OFF)
ガンマ補正	0.45
最低照度	Super HAD CCD 1Lux @F2.0/50IRE
ホワイトバランス	AUTO
ゲインコントロール	AUTO
バックライト	AUTO
電子シャッタースピード	1/60-1/100,000 sec AUTO
ビデオ出力	コンポジット 1V-pp 75Ω
電源電圧	DC12V(±10%)
消費電流	120 mA
動作温度範囲	-10°C ~ +50°C
保存温度範囲	-20°C ~ +60°C
外形寸法	300mm(H) × 300mm(W)
レンズ	Board Lens f=3.6mm

## 入出力端子(付属ケーブル)

電源入力(DCジャック)	2.1mm(内径)、5.5mm(外径) センタープラス
ビデオ出力	BNCメス端子

## 適合ACアダプタ NP-12(別売品)

入力電圧	AC100~240V(50/60Hz)
出力電圧/電流	DC12V/1A
出力電力最大	12 W
過電流保護	120 %
動作温度範囲	-10°C ~ +50°C
保存温度範囲	-10°C ~ +50°C
外形寸法	300mm(H) × 300mm(W)
プラグ形状	2.1mm(内径)、5.5mm(外径) センタープラス
コード長	1.6 m

●製品の仕様および外観などは改良のため予告無く変更することがあります。

# 保証書

## 持込修理

品番	RC-3480F36	製造番号	
お客様	お名前 様		
	ご住所 〒		
	電話番号		
お買い上げ日	販売店名・住所・電話番号		
年 月			
保証期間 6ヶ月	電話番号 ( )		

お買い上げ月から上記期間中故障が発生した場合には、保証規定の記載内容で修理をお約束するものです。詳細は、本書の保証規定をご参照ください。

## 保証規定

- 保証書に「お買い上げ年月日」「販売店」が記入されているかご確認ください。万一記入のない場合は直ちにお買い上げの販売店にお申し出ください。
- この取扱説明書の注意書きに従った使用状態で故障した場合は保証期間内に限り無料修理をいたします。補償期間は、お買い上げ後 6ヶ月です。
- 保証期間内で次の場合には、有料修理となります。
  - 保証書の提示がない場合。
  - 保証書にお買い上げの年月日、販売店名の記入がない場合および保証書の字句を書き替えられた場合。
  - 使用上の誤り、または不当な修理・改造による故障および損傷。
  - お引き渡し後の輸送・落下・水ぬれ等による故障および損傷。
  - 火災・異常電圧および地震・落雷・風水害・その他の天災地変などによる故障。
  - 使用上の誤りまたは不当な修理・改造による故障および損傷。
  - お客様の要望により出張修理をおこなう場合の出張料金。
- 本製品の故障に起因する付随的損害については責任を負いかねます。
- 修理などに関してご不明な点がありましたら、当社またはお買い求めの販売店へお問い合わせください。
- 保証書は日本国内においてのみ有効です。
- 保証書は再発行しませんので大切に保管してください。

- この保証は、本書に記載された範囲内での使用・操作のもとにおいて無料修理をお約束するものです。したがって、この保証書によってお客様の法律上の権利を制限するものではありませんので、保証期間経過後の修理についてご不明な点がありましたら、当社またはお買い求めの販売店へお問い合わせください。

## 修理について

当社製品の修理につきましては、下記の事項をご確認の上、お買い求めの販売店または当社修理窓口へご依頼ください。なお、故障の程度により、先に代替品をご送付させていただく場合もありますので、事前にご連絡ください。

- 送付される場合は、発送時の費用はお客様負担、修理後の返送費用は当社負担とさせていただきます。
- 修理品には現状の状態をお書き添えください。
- 保証期間中は保証規定に記載された範囲での使用・操作のもとにおいて無償で修理いたします。
- 修理品のお問い合わせは、下記へお願いいたします。

### 電話での問い合わせ先

03-3614-4121 ※電話番号はおかけ間違えないようご注意ください。

### FAXでの問い合わせ先

03-3614-4123

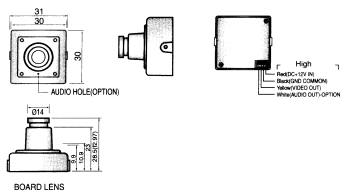
### メールでの問い合わせ先

E-mail support@riverpia.co.jp

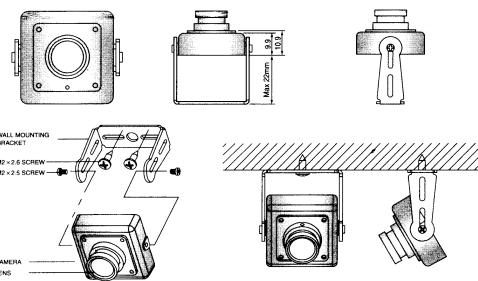
### 修理品の送付先

株式会社リバーピア 駒形事業所  
東京都墨田区東駒形4-9-6-101  
電話番号 03-5819-4391

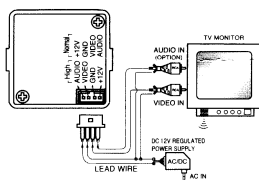
# 寸法図



# ブラケット取付位置



# ケーブル接続図



※本機種にAUD10機能は搭載していません。